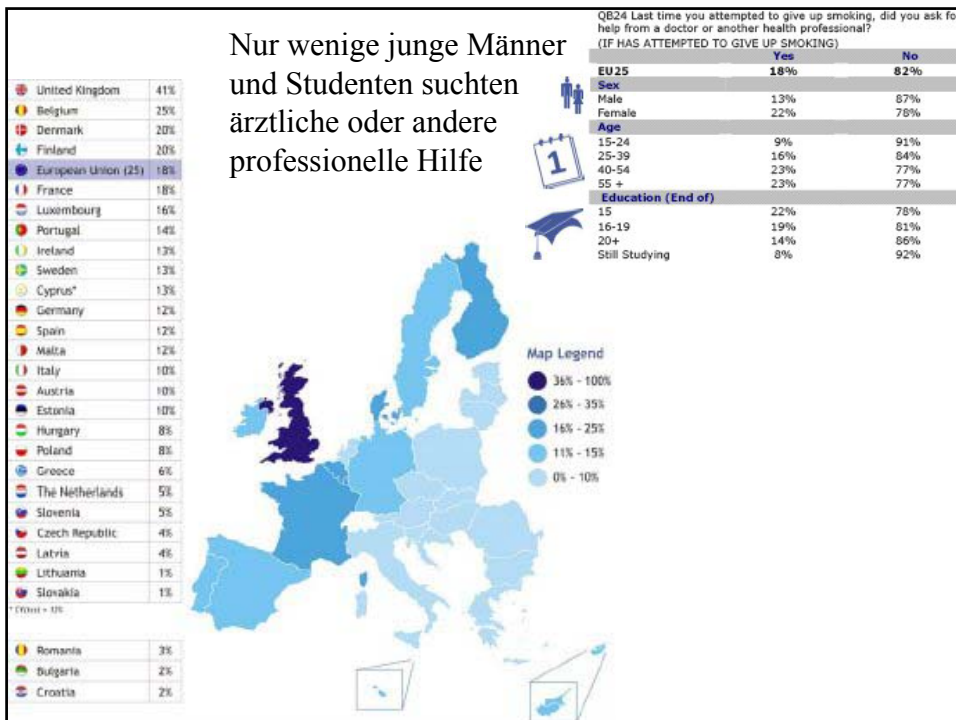
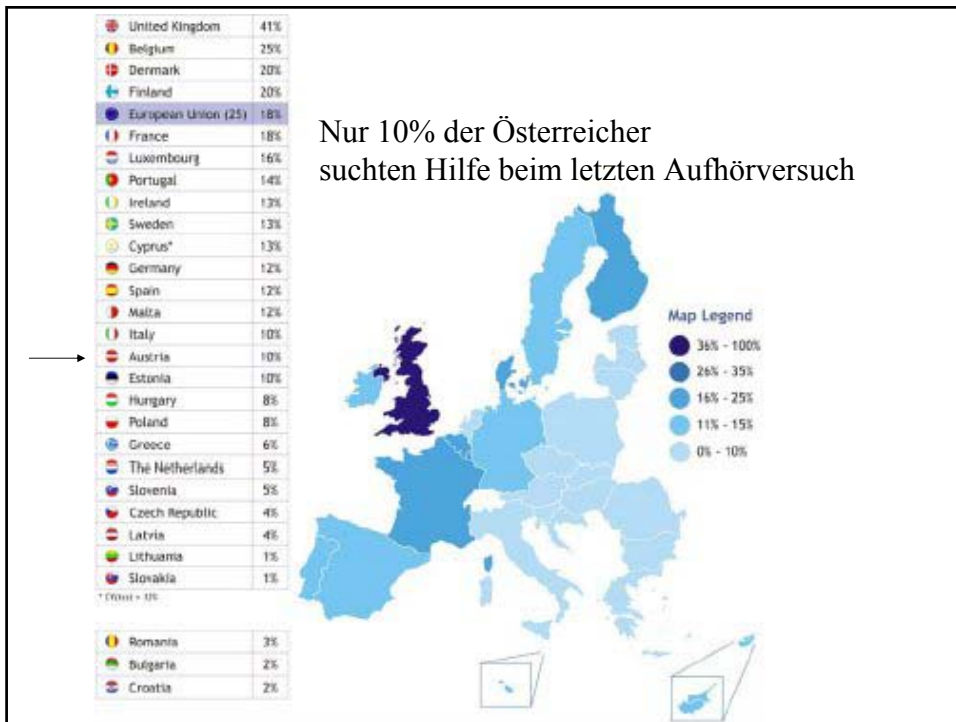


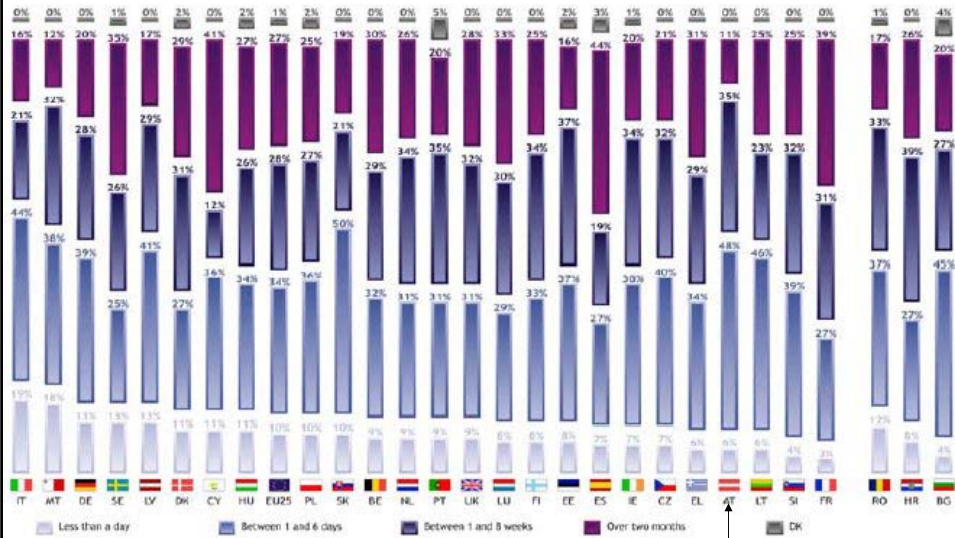
Raucher in Österreich und der EU

Raucher sind in Österreich etwa gleich häufig wie im EU-Schnitt, machen aber weniger Aufhörversuche (18% in 2 Monaten im Vergleich zu 31% in der EU-25). Dabei verwenden 42% Nikotinersatz (EU 26%) und auch die Verwendung alternativer Mittel zeigt, dass die passive Erwartungshaltung der Raucher in Österreich groß ist, aber durch Medikamente sichtlich nicht befriedigt wird, weil 55% ihren Rückfall auf das Verlangen nach Zigaretten zurückführen (EU 28%). 24% haben schon eingesehen, dass ihre Gewohnheit (z.B. das Bedürfnis, etwas zwischen den Fingern zu haben) den Rückfall verursachte, während nur 9% noch den Genuss am Rauchen als Rückfallgrund angeben. Allerdings spielen auch andere Gründe eine wichtige Rolle wie Stress (36%), rauchende Freunde und Kollegen (26%) und Gewichtszunahme (21%), letzteres vor allem bei Frauen in Österreich, bei denen die entsprechende Tabakwerbung offensichtlich erfolgreich war.

Eurobarometer Okt/Nov 2006: Österreicher (1013)		EU-25 (28.584)	
Nichtraucher	46	47	%
Exraucher	22	21	%
Raucher	31	32	%
<1/-5/-9/-14/-19 Zig/d	3/6/11/22/22	4/12/17/21/20	%
-24/-29/-34/-39/40+ Zig/d	22/8//3/2/1	17/4/2/1/2	%
Aufhörversuche (letzte 2 Mo)	18	31	%
Nikotinersatz	42	26	%
andere Medikamente	7	5	%
alternative Mittel (pflanzlich, etc.)	10	3	%
andere Therapie (Akupunktur, Hypnose,..)	7	3	%
Rückfall zurückgeführt auf Stress	36	33	%
Verlangen	55	28	%
Freunde, Kollegen	26	20	%
Genuss	9	20	%
Gewohnheit	24	17	%
Partner	12	9	%
Gewichtszunahme	21	6	%



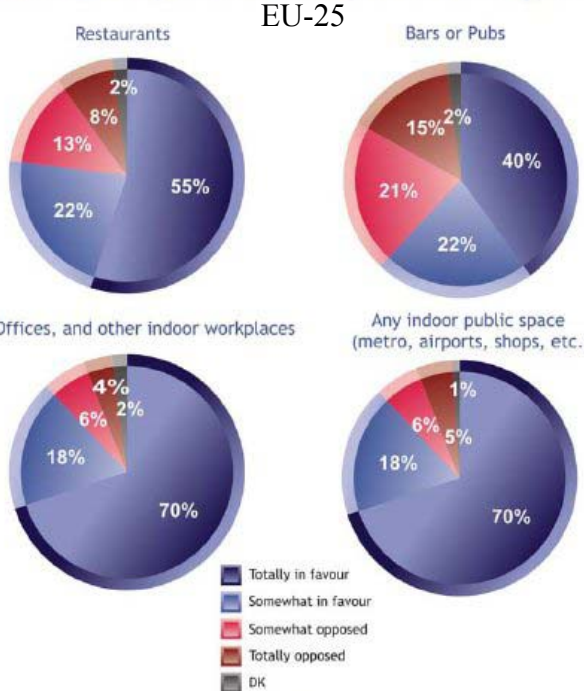
Question: Q823. Thinking about the last time you attempted to give up smoking, how long did this attempt last?



Österreich: Bei 83% dauerte der letzte Aufhörversuch kürzer als eine Woche

Restaurants	Totally in favour	Somewhat in favour	Somewhat opposed
EU25	55%	22%	13%
Sex			
Male	53%	22%	14%
Female	57%	22%	12%
Age			
15-24	51%	24%	14%
25-39	52%	23%	15%
40-54	53%	22%	15%
55+	62%	20%	10%
Education (End of)			
15	60%	20%	11%
16-19	53%	22%	14%
20+	55%	22%	14%
Still Studying	53%	24%	13%
Respondent occupation scale			
Self-employed	55%	20%	14%
Managers	61%	20%	12%
Other white collars	52%	24%	15%
Manual workers	50%	23%	15%
House persons	57%	22%	12%
Unemployed	45%	24%	16%
Retired	61%	20%	11%
Students	53%	24%	13%
Smokers/No-smokers			
Smokers	32%	26%	23%
Have stopped smoking	68%	22%	11%
Has never smoked	68%	19%	8%

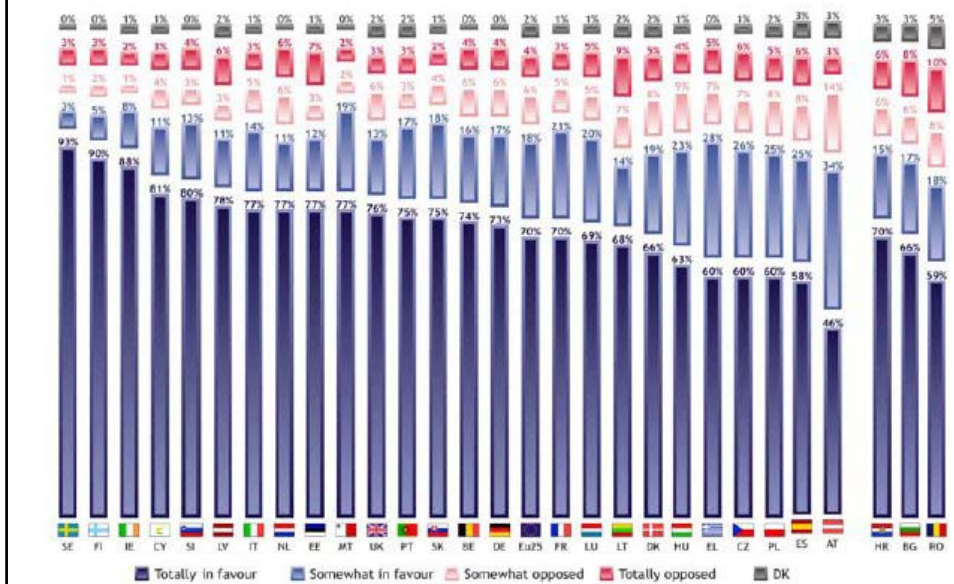
Question: QB34 Are you in favour of smoking bans in the following places



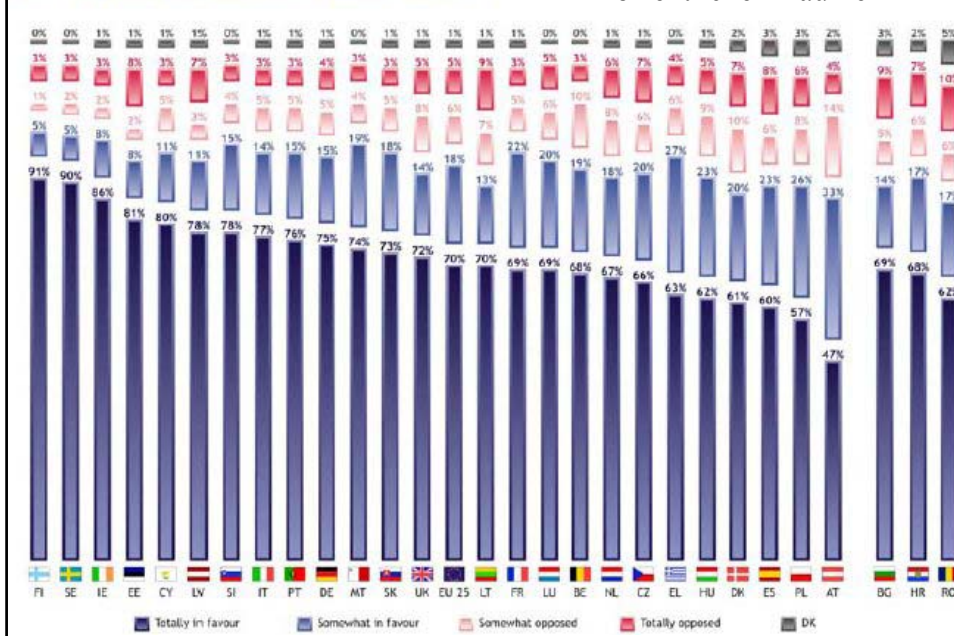
Pro & Contra
Rauchverbote

Question: QB34.3. Are you in favour of smoking bans in the following places? **Für Rauchverbote in Büros und anderen Arbeitsräumen**
 Option: Offices, and other indoor workplaces
 Answer: Totally in favour

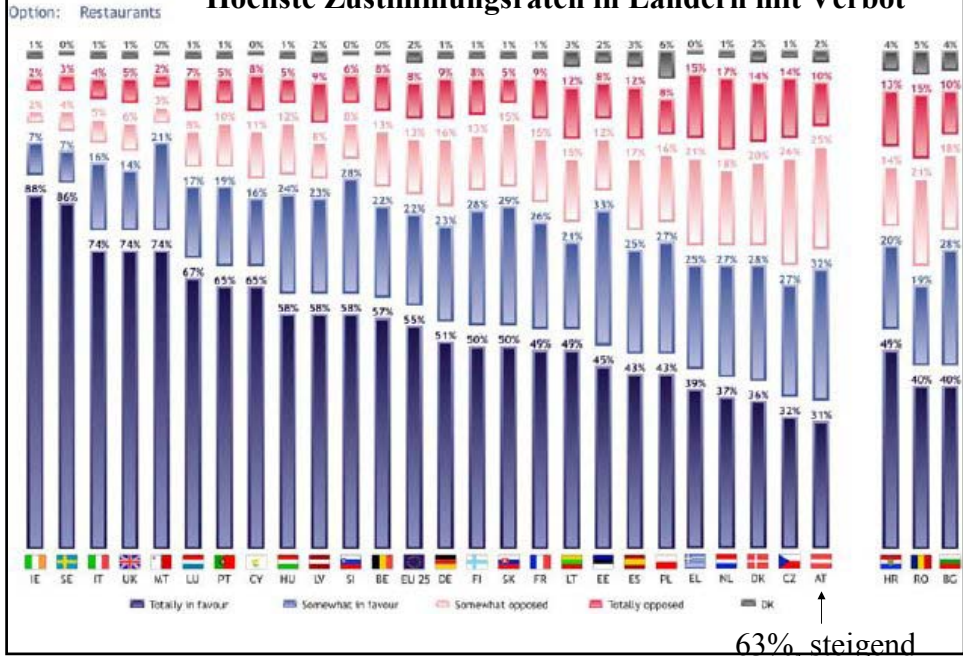
sind 88% in der EU und 80% in Österreich



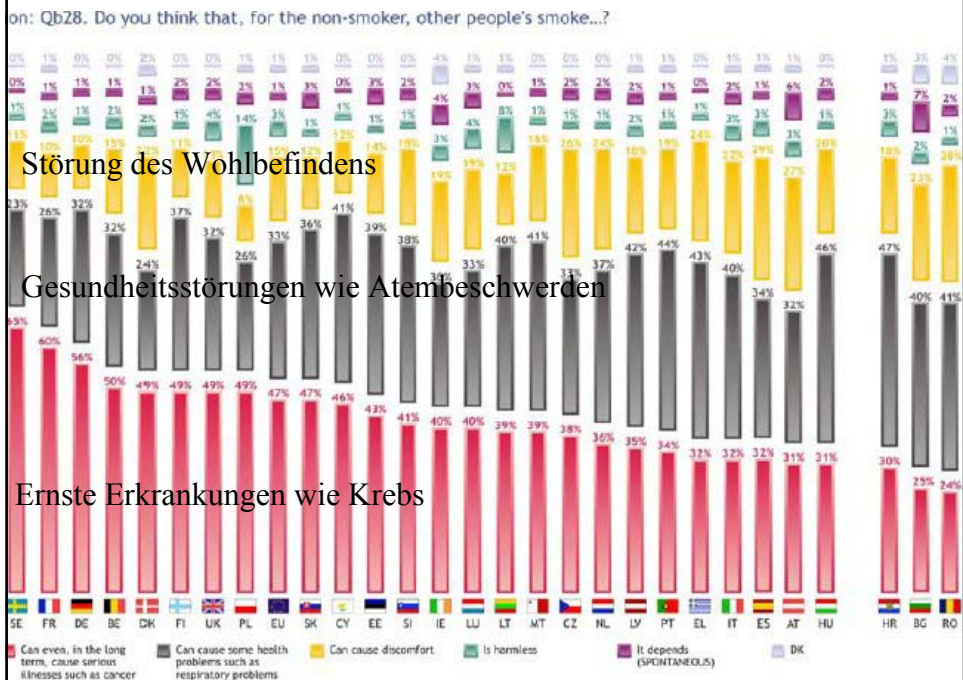
Question: QB34.4. Are you in favour of smoking bans in the following places? **Rauchverbot in allen öffentlichen Räumen**
 Option: Any indoor public space (metro, airports, shops, etc.)



Für Rauchverbote in Restaurants sind 77%, in Österreich 63%. Höchste Zustimmungsraten in Ländern mit Verbot



Größte Aufklärungsbedarf zu Gefahren des Passivrauchens in Österreich

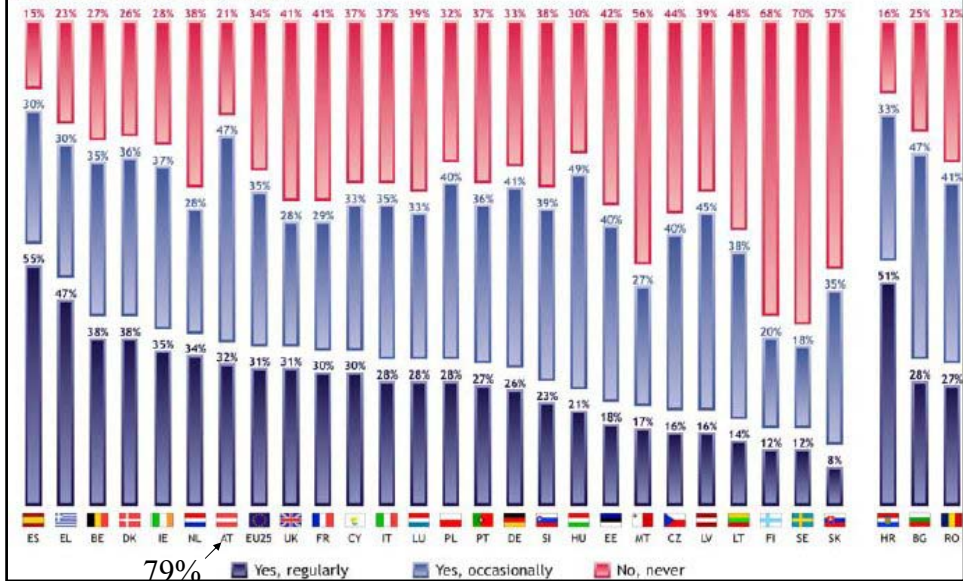


Rauchen in der Wohnung in Gegenwart von Nichtrauchern.

Question: QB29.2. Do you smoke inside your home...?

Österreich: nur 21% rauchen daheim nicht in Gegenwart von Nichtrauchern

Option: In the company of non-smokers

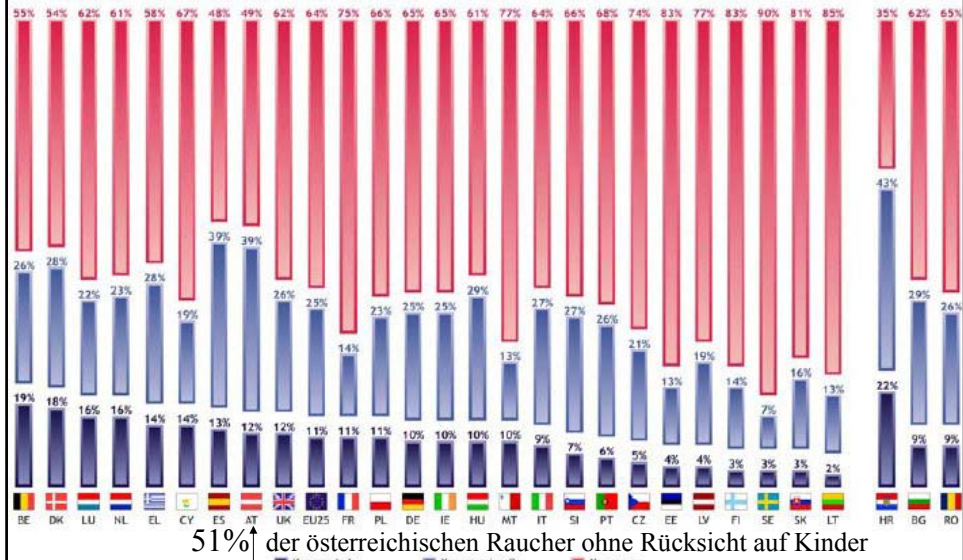


79%

Rauchen in der Wohnung in Gegenwart von Kindern:

Question: QB29.3. Do you smoke inside your home...?

Option: In the company of children



51%

der österreichischen Raucher ohne Rücksicht auf Kinder

Rauchen im Auto

